

Sokken sorteer spel

Wat heb je nodig?


Touw of lint, Wasknijpers of bij kleine kinderen werkt schilder tape ook ideaal
Onderstaande sokken 2x uitgeprint en een schaar





Wat moet je doen?


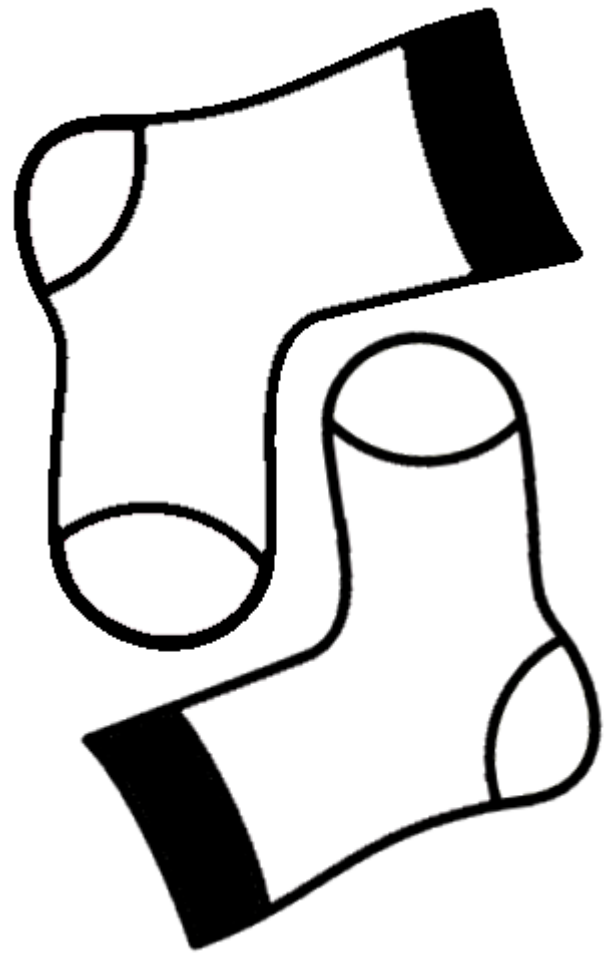

Print onderstaande sokken uit en knip ze uit.

Hang een waslijntje op en laat de kinderen de juiste sokken naast elkaar aan de waslijn hangen.

Tip; wil je ze vaker gebruiken Lamineer ze dan.







Door schilders tape met de plak kant naar voren te plakken op, zoals hier een kast, kunnen de jongste kinderen ook mee doen.

Het benoemen van de kleuren en de motoriek vinden om de sokken op te hangen en er weer afhaken is al een spel op zich.

Zijn ze wat ouder en kennen ze de kleuren steeds meer dan is sorteren leuk. Wil je het nog iets moeilijker maken kijk dan op de website voor opdracht kaarten.

Zoek je nog een moeilijkere variant kijk dan in de activiteitenbus voor het sokken rekenspel.