

# Tik de Kerst 5

(variant op Halli Galli Clown)

## Hoe werkt het spel?

In het midden van de tafel leg je de kerstbal of als je een bel hebt de bel neer.

Iedere speler krijgt een stapeltje kaarten en legt deze op de kop voor zich neer.

Zonder te kijken draait iedere speler de bovenste kaart om en legt deze voor zich neer op tafel.

Zodra je 5 kunt maken van dezelfde kerst item en die ziet liggen, sla je op de kerstbal of op de bel.

Wie dat als eerste doet, krijgt alle omgedraaide kaarten.

Maar je mag niet aftikken als meer of minder hebt dan 5 van 1 item, want dan moet je een kaart van

je stapel afgeven aan de ander. Dus 5 kerstballen van 1 kaart mag maar ook als er 2 kaarten liggen

waarvan 1 kaart met 2 kerstballen en 1 kaart met 3 kerstballen. Het maakt samen 5 van 1 item en

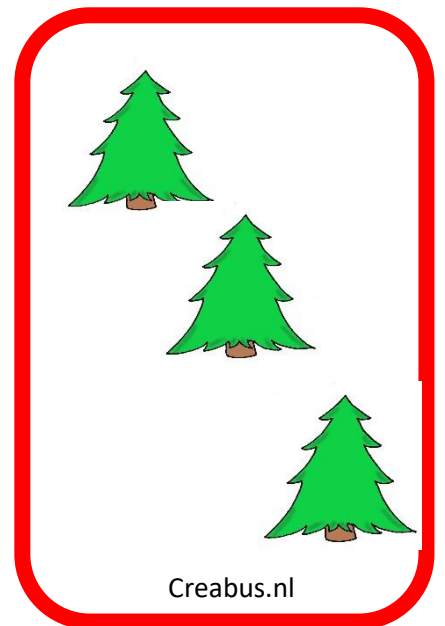





dan mag je aftikken. Wie aan het einde van het spel de meeste kerstbomen heeft gespaard, wint het spel!

Veel Plezier!



**Tip;** Print de kaarten uit op stevig papier of plak er een blaadje achter zodat je niet al kunt zien welk kaartje eraan komt.

Wil je dit spel nu heel vaak spelen, lamineer het dan, zo gaat het spel langer mee.





Creabus.nl



Creabus.nl



Creabus.nl



Creabus.nl



Creabus.nl



Creabus.nl



Creabus.nl




Creabus.nl




Creabus.nl



Creabus.nl




Creabus.nl



Creabus.nl



Creabus.nl



Creabus.nl



Creabus.nl



Creabus.nl



Creabus.nl



Creabus.nl





Creabus.nl



Creabus.nl



Creabus.nl




Creabus.nl



Creabus.nl




Creabus.nl





Creabus.nl




Creabus.nl




Creabus.nl






Creabus.nl



Creabus.nl



Creabus.nl



Creabus.nl



Creabus.nl



Creabus.nl



Creabus.nl



Creabus.nl



Creabus.nl




Creabus.nl




Creabus.nl



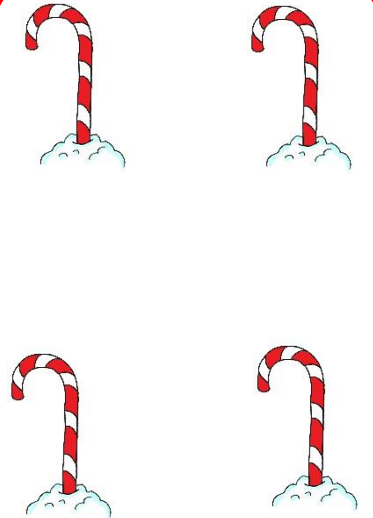
Creabus.nl




Creabus.nl




Creabus.nl




Creabus.nl




Creabus.nl



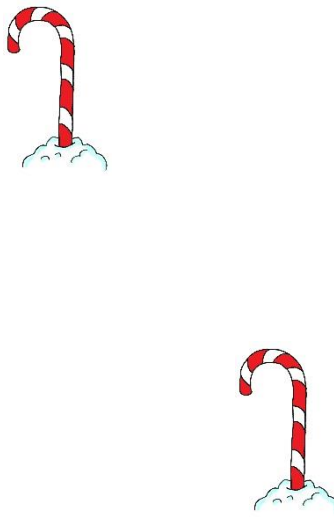
Creabus.nl



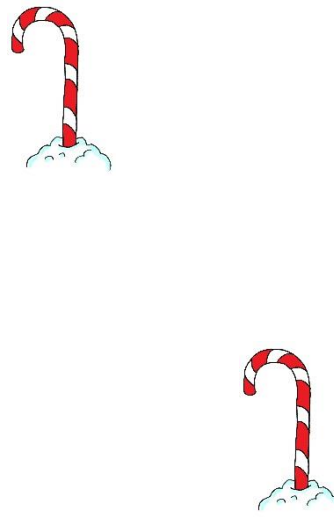
Creabus.nl

A card with a red border containing two candy canes. One is at the top left and the other is at the bottom right.


Creabus.nl

A card with a red border containing two candy canes. One is at the top left and the other is at the bottom right.


Creabus.nl

A card with a red border containing two candy canes. One is at the top left and the other is at the bottom right.


Creabus.nl

A card with a red border containing two candy canes. One is at the top left and the other is at the bottom right.


Creabus.nl

A card with a red border containing one candy cane in the center.


Creabus.nl

A card with a red border containing one candy cane in the center.


Creabus.nl

A card with a red border containing one candy cane in the center.

Creabus.nl

A card with a red border containing one candy cane in the center.

Creabus.nl

A card with a red border containing one candy cane in the center.

Creabus.nl



Creabus.nl



Creabus.nl

De Jokers (kerst elf) die kun je mee laten doen als variatie. Spreek van te voren af of ze mee doen! De Jokers kunnen alles worden.

De knipogende kerstboom licht en telt dus mee als lachende kerstboom.  
Tik je met meerdere tegelijk af dan is de onderste hand als eerste op de kerstbal of bel en diegene wint de kaarten.



Creabus.nl